


# ACRO Rowery Miejskie?

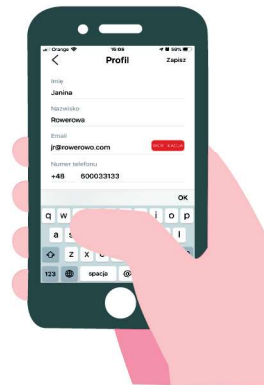
- 1 Ściągnij aplikację ACRO Rowery Miejskie (dostępna w AppStore lub Google Play).



- 2 Podaj swój numer telefonu i poczekaj na SMS z kodem aktywacyjnym.



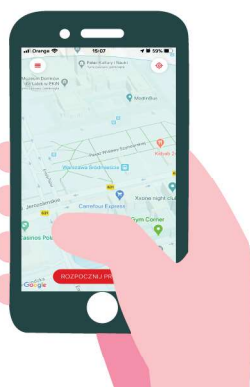
- 3 Uzupełnij dane.



- 4 Wpłać depozyt (kaucja w całości zwrotna) i doładuj portfel.



- 5 Korzystając z mapki, znajdź najbliższy rower.



- 6 Podejdź do roweru i nakieruj aparat na kod QR (znajdziesz go na zamku nad tylnym kołem)



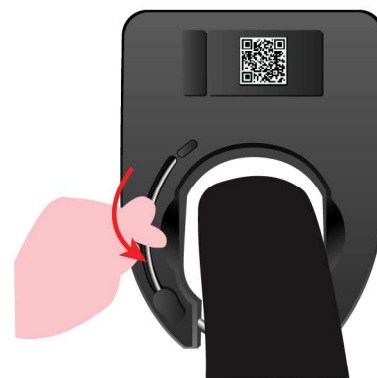
- 7 Gdy zamek się otworzy, możesz jechać!



- 8 Po zakończeniu przejazdu zaparkuj rower tak, aby nie blokował przejścia ani przejazdu.



- 9 Ręcznie zamknij zamek i potwierdź zwrot w aplikacji. Możesz ocenić jakość przejazdu.



- 10 Licznik czasu w aplikacji zniknie, a informacje o Twoim przejeździe znajdziesz w menu 'Historia Przejazdów'.

